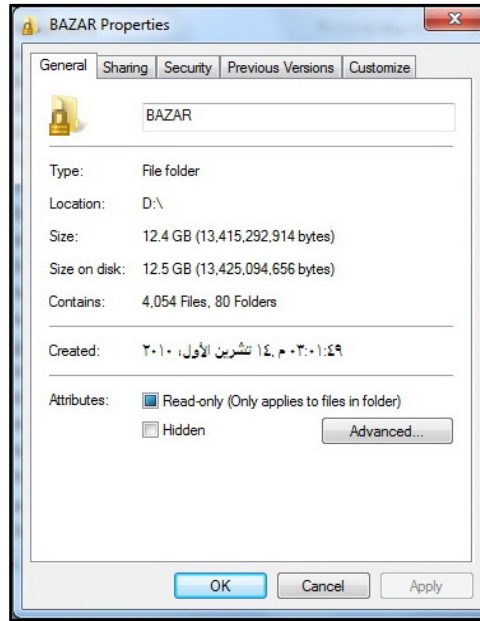


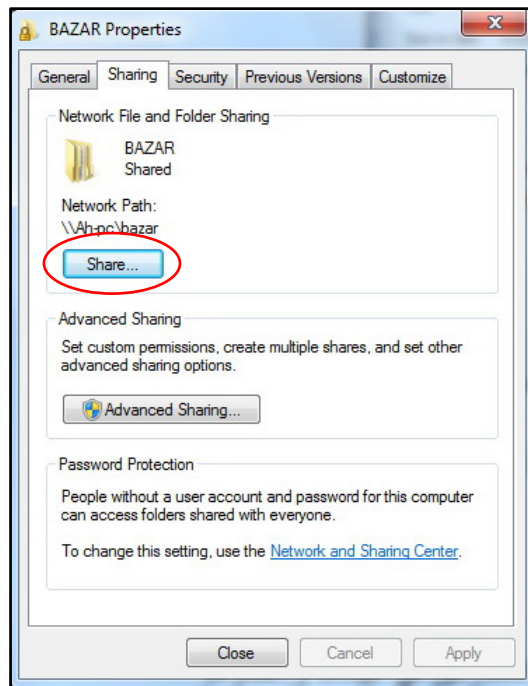
## مشاركة البيانات في برنامج محاسب البازار

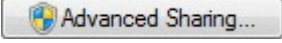
عند العمل ضمن شبكة حواسب محلية LAN يجب مراعاة ما يلي :

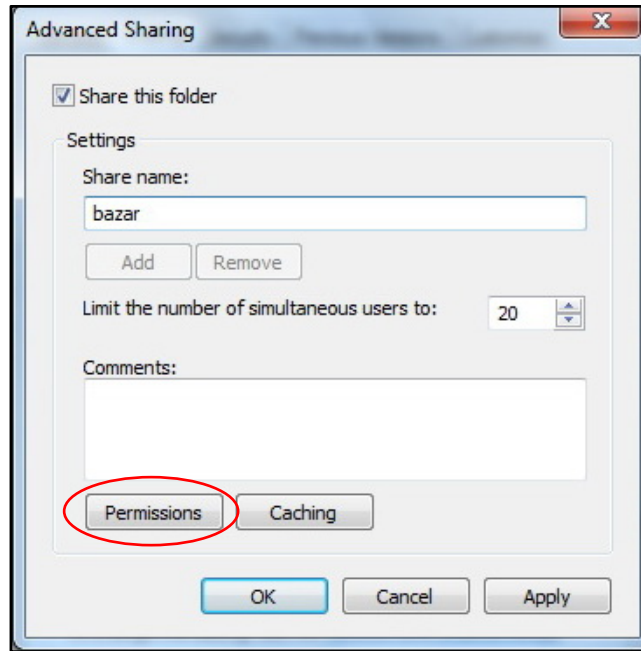
- تخصيص أحد الأجهزة لاعتباره مخدّم رئيسي ( Server ) يحتوي على البيانات .
- تخصيص منطقة ضمن الجهاز الرئيسي لتوضع ضمنها البيانات (مثلا D:\bazar).
- ندخل ضمن الجهاز الرئيسي على خصائص هذه المنطقة.



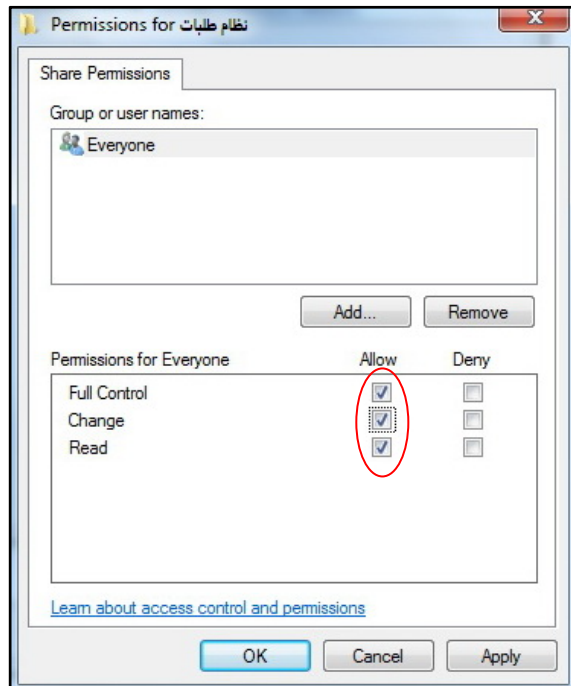
- وننتقل إلى قسم المشاركة ( Sharing ) ونقوم بتفعيل الخيار إمكانية المشاركة الكاملة (قراءة – كتابة)



- ومن ثم نقوم بمنح الصلاحيات بالضغط على زر التالي : 



- ثم نقوم بمنح كافة الصلاحيات للمستخدمين (Full Control)



مع تحيات فريق عمل بازار سافت ...